

トビデル 3D 保護ガラス for iPhone 16 / iPhone 15 Pro / iPhone 15

取扱説明書の表記間違いに関するお詫びとお知らせ

平素よりご愛顧いただき、誠にありがとうございます。

このたび弊社製品の「トビデル 3D 保護ガラス for iPhone 16 / iPhone 15 Pro / iPhone 15」において、取扱説明書に記載されている表記に誤りがございました。

お客さまにはお手数とご迷惑をお掛けしますことをお詫び申し上げます。

対象製品

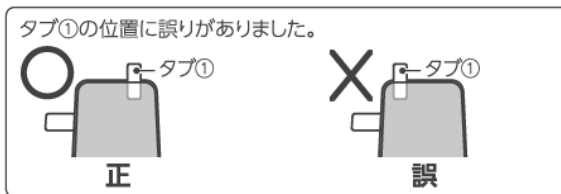
販売期間：2024年9月6日から

型番	JAN コード	製品名
WSJ0001	4580549350348	トビデル 3D 保護ガラス for iPhone 16 / iPhone 15 Pro / iPhone 15

誤表記内容

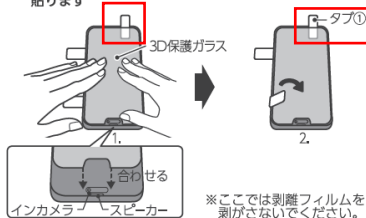
<取扱説明書 表記内容>

同梱の取説説明書の手順3および手順4のタブ①の位置に誤りがございました。

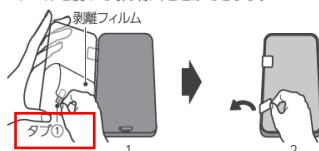


【正】

- 3 1. 3D保護ガラスをスマホにのせ、3D保護ガラスの形状がスマホのインカメラやスピーカーなどと合うように、位置を調整します
2. サポートシールを、3D保護ガラスにたたませずしっかりと貼ります



- 4 1. 3D保護ガラス裏面のタブ①を持って、剥離フィルムを剥がします
2. 3D保護ガラスをディスプレイにしっかりと貼り、サポートシールを剥がします
※3D保護ガラスの吸着面にホコリが付いた場合、ホコリ取りシールを使って取り除くことができます。



なお、対象製品のガラス貼付手順や品質への影響は無く、ご使用に問題はありません。
今後は取扱説明書作成における表記内容の確認を徹底し、再発防止に努めて参ります。
ご理解を賜りますようお願い申し上げます。

本件に関するお問い合わせ先

ホワイトストーン・ジャパン

サポートダイヤル : 03-6205-8117

support@whitestone-japan.com

10:00~17:00 (土日祝日除く)
