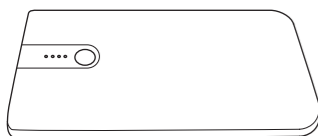


smart energy 6200

Y1-PB01-62U2

取扱説明書



この度は、「Y!mobile Selection smart energy 6200」(以下「本製品」といいます)をお買い上げいただき、誠にありがとうございます。

- 本製品をご使用前に、本書を必ずお読みいただき、正しく安全にお取り扱いください。
- 本書をお読みいただいた後は、大切に保管してください。

UD
FONT

見やすく読みまちがえにくいユニバーサルデザインフォントを採用しています。

はじめに

パッケージの中を確認する

- ・モバイルバッテリー ×1
- ・microUSBケーブル ×1 (約0.3m)
- ・取扱説明書/保証書 ×1 (本書)

※本製品の充電には、対応のACアダプタ(Y!mobile スマートフォンなどのオプション品*)または、USBポート付きパソコン、対応のUSB ACアダプタ(iPhone/iPad mini 同梱品)が必要です。

※iPhone/iPad mini を充電するために必要なUSBケーブルは同梱されていません。

*: 詳しくは、<http://ymobileselection.jp/> でご確認ください。

絵表示の意味

	危険 取り扱いを誤った場合、「死亡または重傷を負う危険が切迫して生じることが想定される」内容です。
	警告 取り扱いを誤った場合、「死亡または重傷を負う可能性が想定される」内容です。
	注意 取り扱いを誤った場合、「軽傷を負う可能性が想定される場合および物的損害のみの発生が想定される」内容です。
	「しなければならないこと」を示します。
	「してはいけないこと」を示します。
	「操作についてご確認いただきたいこと」を示します。

正しくご使用いただくために

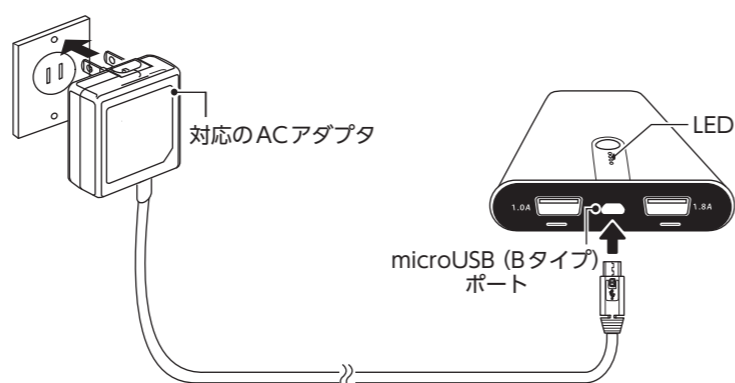
- 火災やけがを避けるため、次のことにご注意ください。
 - ・指定以外の方法で充電しないでください。
 - ・ポケットの中など体に触れた状態で、対応機種を充電しないでください。
- ご使用中、次のことにご注意ください。
 - ・通話音質の受信状態が悪くなることがあります。
 - ・ラジオ、テレビなどに雑音が入る場合、本製品をラジオ、テレビなどからなるべく離れた場所で使用してください。

本製品の使用

1 モバイルバッテリーを充電する

① モバイルバッテリーに、対応のACアダプタ(Y!mobile スマートフォンなどのオプション品)を接続して充電する

※同梱のmicroUSBケーブルと、USBポート付きパソコン、または対応のUSB ACアダプタ(iPhone/iPad mini 同梱品)を使って充電することもできます。
※パソコンのスリープ中は充電されません。



警告 使用前に、モバイルバッテリーと対応機器のコネクタ/ポート内部に異物がないことを確認し、異物がある場合は取り除いてください。

注意 コネクタの向きに注意し、ゆっくりと奥まで差し込んでください。

モバイルバッテリーと対応機種を、同時に充電できません。モバイルバッテリーの充電が完了してから、対応機種を充電してください。

充電中はLEDが点灯/点滅し、完了すると消灯します。
※LEDについて詳しくは、右記「LEDの見方」をご覧ください。

② ACアダプタを取り外す

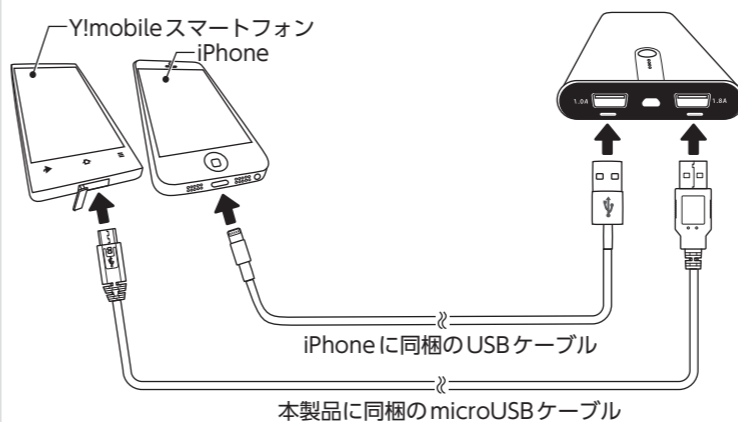
注意 ●使用しないときは、ACアダプタを取り外してください。
●ケーブルを取り外す際は、必ずコネクタを持って、ひねらずまっすぐ抜いてください。

2 対応機種を充電する

① 以下のケーブルを使って、モバイルバッテリーと対応機種を接続する

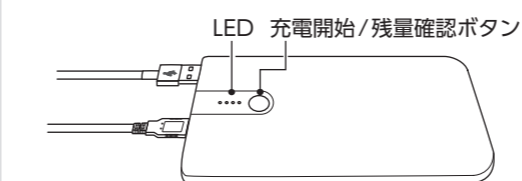
- Y!mobile スマートフォン・タブレット/Y!mobile ケータイ(PHS)/Y!mobile Pocket WiFi の場合
本製品に同梱のmicroUSBケーブルを使います。
- iPhone/iPad mini の場合
iPhone/iPad mini に同梱のUSBケーブルを使います。

■Y!mobile スマートフォンとiPhoneを同時充電する場合の接続例



※上記のイラストとは逆に、1.8AポートにiPhone、1.0AポートにY!mobile スマートフォンを接続しても充電できます。

② 充電開始/残量確認ボタンを押す



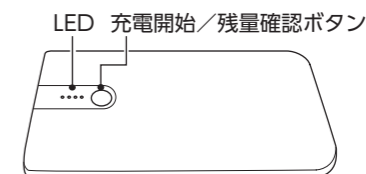
LEDが約5秒間点灯します。
※LEDについて詳しくは、右記「LEDの見方」をご覧ください。

③ 充電が終了したら、USBケーブルを取り外す

注意 ●使用しないときは、ケーブルを取り外してください。
●必ずコネクタを持って、ひねらずまっすぐ抜いてください。

LEDの見方

モバイルバッテリーの充電中や、充電開始/残量確認ボタンを押したときに、LEDが●点灯/◐点滅/○消灯します。



■モバイルバッテリーの充電中

モバイルバッテリーの充電中は、バッテリー残量に応じてLEDが点灯します。充電が完了すると、LEDが消灯します。

LEDの状態	バッテリー残量
○ ○ ○ ○	約100% (充電完了)
◐ ● ● ●	約76～99%
○ ◐ ● ●	約51～75%
○ ○ ◐ ●	約26～50%
○ ○ ○ ◐	0～約25%

■充電開始/残量確認ボタンを押したとき

充電開始/残量確認ボタンを押すと、バッテリー残量に応じてLEDが約5秒間点灯します。

LEDの状態	バッテリー残量
● ● ● ●	約76～100%
○ ● ● ●	約51～75%
○ ○ ● ●	約26～50%
○ ○ ○ ●	約1～25%
○ ○ ○ ○	0%

■異常発生時

異常が発生すると、LEDが点滅します。すぐに使用を中止し、ワイモバイルセレクトショップお客様窓口までご連絡ください。

LEDの状態	バッテリーの状態
◐ ◐ ◐ ◐	異常発生

付録

こんなときには

モバイルバッテリーの充電

充電できない

- ACアダプタなどは、指定のものを使っていますか？表面の「パッケージの中を確認する」に記載されているものを使っているか確認してください。
 - ACアダプタなどが、確実に差し込まれていますか？
- ※対応機種を充電した後は、モバイルバッテリーの充電が開始されるまでしばらくかかります。

「ジー」という異音がる

充電中、モバイルバッテリーから音がすることがありますが、異常ではありません。

対応機種の充電

充電できない

- ケーブルは、指定のものを使っていますか？表面の手順 **2** の①に記載されているケーブルを使っているか確認してください。
- ケーブルが、確実に差し込まれていますか？
- 充電開始/残量確認ボタンを押しましたか？
- モバイルバッテリーのバッテリー残量がありますか？充電開始/残量確認ボタンを押して、確認してください。
- 対応機種の電池残量がありますか？対応機種の電池残量がゼロの場合、本製品を使っても充電されないことがあります。この場合、お使いの対応機種の充電器を使って充電してください。

充電時間が短い

- モバイルバッテリーを十分に充電してから、対応機種を充電していますか？モバイルバッテリーを満充電しても、充電時間が極端に短くなったら、本製品の交換時期です。

充電時間が長い

- 対応機種の電源がオンですか？オンの状態では、充電時間が長くなります。※本製品を使用した場合、お使いの対応機種のACアダプタを使う場合と比べ、充電時間が若干長くなる場合があります。

「ジー」という異音がる

充電中、モバイルバッテリーから音がすることがありますが、異常ではありません。

対応機種

・Y!mobile スマートフォン・タブレット *
● iPad mini 3
● iPad mini 2
● iPad mini

- Y!mobile ケータイ (PHS) *
- Y!mobile Pocket WiFi *
- iPhone 6 Plus
- iPhone 6
- iPhone 5s
- iPhone 5c
- iPhone 5

※iPhone/iPad miniを充電するには、対応のUSBケーブル (iPhone/iPad mini 同梱品) が必要です。

*：詳しくは、http://ymobileselection.jp/ でご確認ください。









仕様






■モバイルバッテリー	
内蔵電池	リチウムイオン電池 3.8V 6200mAh
入力電流/電圧	最大1.8A/DC 5.0V
出力電流/電圧 (1.8A ポート)	最大1.8A/DC 5.0V
出力電流/電圧 (1.0A ポート)	最大1.0A/DC 5.0V
使用温度範囲	5℃～35℃
インターフェース	USB (Aタイプ) ポート×2、microUSB (Bタイプ) ポート
外形寸法	約121(W)×65(H)×17(D)mm







■microUSBケーブル	
インターフェース	microUSB (Bタイプ) コネクタ、USB (Aタイプ) コネクタ

安全にお使いいただくために

けがや故障、火災などを防ぐために、ここで説明している**注意事項を必ずお読みください**。

 危険
 5℃～ 35℃の環境で充電してください。これ以外の環境では、電池の液漏れ、発熱、破裂により、火災やけがの原因となります。
 布や毛布などをかぶせた状態で使用または充電しないでください。発熱、発火の原因になります。
 ガソリンスタンドなどや、ガスコンロの近くなどの場所では使用しないでください。ガスに引火する恐れがあります。
 長時間充電してもモバイルバッテリーが満充電にならない場合、ACアダプタなどを取り外し、使用を中止してください。そのまま使用すると、発熱、発火、感電、けがの原因になります。
 本製品から漏れた液が皮膚や服などに付着した場合は、すぐにきれいな水で洗い流してください。失明やけがの原因となります。
 電子レンジや高压容器などに入れないでください。発熱、破裂、発火、液漏れの原因になります。
 火中に投入しないでください。火災やけがの原因になります。

 警告
 本製品に異常 (発煙、異臭、異音、発熱、芯線露出、断線、コネクタの腐食・歪曲など) が発生した場合は、すぐに使用を中止してください。
 本製品をぬらさないでください。万一ぬれてしまった場合は、すぐに使用を中止してください。
 異常が発生する原因となるため、無理な負荷をかけないでください。
 分解、修理、改造しないでください。

 注意
 本製品は対応機種以外では使用できません。
 感電、けが、接触不良の原因となるため、コネクタの金属部分には触れないでください。
 アルコール類、化粧品、その他の薬剤を付着させないでください。
 microUSBケーブルを、モバイルバッテリーのmicroUSB (Bタイプ) ポートとUSB (Aタイプ) ポートへ同時に接続しないでください。
 次の場所で使用したり保管したりしないでください。損傷や故障の原因となります。 <ul style="list-style-type: none">●使用温度範囲外の場所 ●火気や暖房器具の周辺 ●直射日光の当たる場所 ●水分や湿気の多い場所、結露が起きる場所 ●チリやほこりの多い場所 ●強い磁気が発生する場所 ●静電気や電氣的ノイズの発生しやすい場所 ●不安定な場所 ●乳幼児の手の届く場所

保証について

お客様は下記保証規定を十分にご理解のうえ、本製品をご使用ください。

保証規定

- 保証内容
 - 本製品同梱の保証書 (以下「保証書」といいます) に定める保証期間 (本製品ご購入日から起算されます) 内に、適切な使用環境および使用方法で発生した本製品 (本体部分のみが対象となり、同梱品・消耗品等は含みません) の故障に限り、無償で本製品を交換いたします。保証期間内外にかかわらず、修理対応はおこなっていません。なお、本製品の外觀・美観等については保証の対象となりません。また、交換させていただいた製品の保証期間は、交換後の製品お引き渡し日より30日間もしくは、交換前の保証期間の残存期間のいずれか長い期間とします。
 - 無償保証範囲
 - 以下の場合には、保証対象外となります。
 - 保証期間を経過した場合。
 - 保証書および故障した本製品をご提示いただけない場合。
 - 保証書にお客様の情報の記載がない場合
 - 保証書に販売店、購入年月日の記載、もしくは購入証明 (レシート・納品書) がない場合。
 - 保証書に偽造・改変などが認められた場合。
 - 弊社および弊社が指定する機関以外の第三者ならびにお客様による改造、分解、修理により故障した場合。
 - 弊社が定める機器以外に接続、または組み込んで使用し、故障または破損した場合。
 - 通常想定される使用環境の範囲を超える温度、湿度、振動等により故障した場合。
 - 「取扱説明書」に記載された内容 (危険・警告・注意等を含む) に反した使用をした場合。
 - 「取扱説明書」に記載されていない機能および品質を理由に交換を要請される場合。
 - 本製品の消耗部品が自然摩耗または自然劣化していることに起因して故障が発生した場合。
 - 本製品をご購入いただいた後の輸送中または保管中に発生した衝撃、落下等により故障した場合。
 - 地震、火災、落雷、風水害、その他の天変地異、公害、異常電圧などの外的要因により故障した場合。
 - 前各号に掲げるほか、故障の原因がお客様の使用方法にあると認められる場合。
 - その他、交換が認められない事由が発見された場合。
 - 交換
 - 交換のご依頼をされる場合は、まず、ワイモバイルセクションお客様窓口 (連絡先：0800 - 919 - 1005 (通話料無料)) までご連絡ください。交換に関する詳しいお手続き方法をご案内いたします。また、ご連絡いただく際に、下記情報をお手元にご用意ください。

【必要な情報】

 - 製品名、製品型番
 - 故障とご判断した症状・エラーメッセージ (なるべく具体的に)
 - 発生状況 (発生した日・発生した条件等なるべく具体的に)
 - 発生頻度 (発生した回数・発生した時間等なるべく具体的に)
 - ご使用環境 (携帯電話機種名・OS/OSバージョン・周辺機器等)
 - 返送先 (氏名・住所・連絡先 [10:00 ～ 19:00に連絡がつく電話番号])
 - 保証書・購入証明 (レシート・納品書)
 - お客様窓口にご連絡いただいた後、お客様窓口からご案内させていただく方法に従い、保証書を本製品に添えてワイモバイルセクションサポートセンターまでご送付ください。本製品を送付される場合には保証書にお客様のご住所およびお名前をご記入ください。なお、お客様からいただいた個人情報は、原則として本製品の交換の目的の範囲内で利用させていただきますが、リコールなど本製品の安全を確保するためにお客様にご連絡する必要性がある場合には、当該情報を利用することがあることをあらかじめご了承願います。その他、個人情報の取り扱いに関しましては、弊社プライバシーポリシーをご参照ください。(URL http://cas.softbank.jp/privacy/index.html)
 - 交換のご要請をいただいた本製品について、同機種の製品と交換ができないときは、保証対象製品と同等の性能を有する他の製品 (ただし、新品とは限りません) と交換させていただく場合があります。
 - 交換された旧製品等は、いかなる場合でも返却いたしません。
 - 記憶メディア・ストレージ製品等において、ワイモバイルセクションサポートセンターにて製品交換を実施した際にはデータの保全は行わず、すべて粉碎処分するため、データの復旧はできません。
 - 免責事項
 - 本製品の故障について、弊社に故意または重大な過失がある場合を除き、弊社の債務不履行および不法行為等の損害賠償責任は、本製品購入代金を上限とさせていただきます。
 - いかなる場合も 本製品の故障またはその他瑕疵に起因する予見の可否にかかわらず特別損害については、弊社は責任を負いません。
 - データの消失または破損等につきましては、弊社に故意または重大な過失がある場合を除き、前2項の範囲で責任を負います。
 - 保証規定の変更
 - 当社は、お客様への事前の通知およびその承諾なしに本保証規定の内容を変更できるものとします。この場合、保証の提供条件は変更後の保証内容によるものとします。なお、変更後の保証規定については、当社ホームページ等により通知するものとし、通知によりお客様は同意したものとみなします。
 - 有効範囲
 - この保証規定は、日本国内においてのみ有効です。また、本製品の日本国外でのご使用につきましては、弊社はいかなる保証もいたしません。(This warranty is valid only in Japan.)

リチウムイオン電池の寿命

リチウムイオン電池は、使用回数を重ねたり、購入後に日数が経過したりするにつれ、持続時間は徐々に短くなります。十分に充電を行っても使用可能時間が通常の半分以上に低下した場合は、リチウムイオン電池の寿命と考えられます。なお、リチウムイオン電池の寿命は、使用方法や環境により異なります。

小形充電式電池のリサイクルについて

本製品には、リチウムイオン電池を使用しています。リチウムイオン電池はリサイクル可能な貴重な資源です。本製品にはリチウムイオン電池が内蔵されているため一般のゴミとして廃棄できません。製品寿命などにより、処分 (リサイクル) する場合は、下記までご連絡ください。

■ワイモバイルセクションお客様窓口
TEL：0800-919-1005 (通話料無料)
営業時間：10:00 ～ 19:00
(年末年始、特定休業日を除く)

ご注意

- 本製品は日本国内で使用してください。日本国外で使用された場合、当社は一切の責任を負いかねます。また、本製品に関し、日本国外への技術サポート、アフターサービスなどは行っておりません。(This product is for use only in Japan. We bear no responsibility for any damages or losses arising from use of, or inability to use, this product outside Japan and provide no technical support or after-service for this product outside Japan.)
- 本製品を運用した結果の他への影響については、当社は一切の責任を負いかねます。
- 本製品および本書は、改良などの諸事情により予告なく変更する場合があります。
- 本製品および本書は著作権法で保護されている著作物です。したがって、本製品および本書の一部または全部を無断で複製、複写、転載、改変することは法律で禁じられています。
- iPhone は、Apple Inc. の商標です。iPhone 商標は、アイホン株式会社のライセンスに基づき使用されています。
- その他、本書に記載されている会社名、システム名、製品名は一般に各社の登録商標または商標です。


お客様窓口のご案内

製品に関することは、以下にお問い合わせください。

ワイモバイルセクションお客様窓口
TEL：0800-919-1005 (通話料無料)
e-mail：sbsinfo@sbb-support.jp
営業時間：10:00 ～ 19:00 (年末年始、特定休業日を除く)

製品の最新情報について

http://ymobileselection.jp/ をご覧ください。

販売元 ：ソフトバンク コマース&サービス株式会社	
〒105-0021 東京都港区東新橋 1-9-2 汐留住友ビル	
	YPB0162U2V01_201508AU