

## 取扱説明書

このたびは、「SoftBank SELECTION itomaki AC Adapter for iPhone/iPad」（以下「本製品」といいます）をお買い上げいただき、誠にありがとうございます。

●本製品をご使用前に、この説明書を必ずお読みいただき、正しく安全にお取り扱いください。





●この説明書をお読みいただいた後は、大切に保管してください。

※指定された機種以外で使用しないでください。指定品以外のもを使用すると発熱、故障、感電、火災の原因となります。指定品の確認は、裏面「対応機種」をご覧ください。

## はじめに

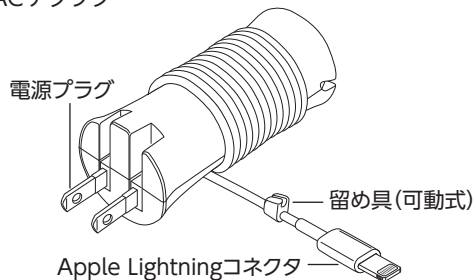
### 絵表示の意味

この説明書には、安全にお使いいただくためにいろいろな絵表示をしています。その表示を無視し、誤った取り扱いをすることによって生じる内容を次のように区分しています。内容をよく理解してから本文をお読みください。

|  |   |
|--|---|
|    | <b>警告</b><br>誤った取り扱いをしたときに、人が死亡または重傷を負う恐れがある内容を示しています。    |
|    | <b>注意</b><br>誤った取り扱いをしたときに、けがをしたり財産に損害を受ける恐れがある内容を示しています。 |
|   | してはいけないこと（禁止）を表しています。                                     |
|  | しなければならないこと（指示）を表しています。                                   |

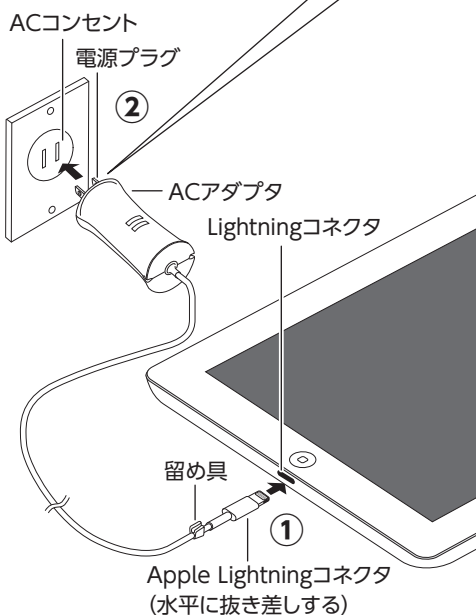
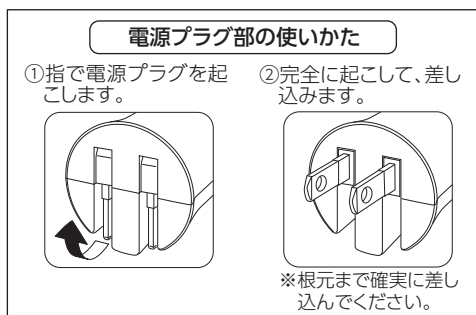
### 箱の中を確認する

ACアダプタ



取扱説明書 / 保証書（本書）

## 本製品の使用



① ACアダプタのApple Lightningコネクタを対応機種 Lightningコネクタに差し込む。

② 電源プラグをACコンセントに差し込む。

- 充電が始まります。
- 充電表示（開始/完了）については、対応機種の取扱説明書をご覧ください。














③ 充電が完了したら、対応機種からApple Lightningコネクタを外し、電源プラグをACコンセントから抜く。

- Apple Lightningコネクタを外すときは、コネクタを持ってまっすぐに引き抜いてください。
- 電源プラグをACコンセントから引き抜くときは、ひねらずにまっすぐ抜いてください。



## 付録

### 安全にお使いいただくために








- ここに示した説明事項は、お使いになる人やほかの人への危害、財産への損害を未然に防止するための内容を記載していますので、必ずお守りください。
- 本製品の故障、誤作動または不具合などにより、通話などの機会を逸したために、お客様、または第三者が受けられた損害につきましては、弊社は責任を負いかねますのであらかじめご了承ください。

|   |  |
|---|--|
|    | <b>警告</b><br>雷が鳴りだしたら安全のため早めに電源プラグをACコンセントから抜いておいてください。火災・感電・故障の原因となります。   |
|    | 内部に水や異物などが入ったときは、電源プラグをACコンセントから抜いて、直ちに使用を中止してください。そのまま使用すると、火災・感電の原因となります。  |
|    | ケーブルが傷ついた（芯線の露出、断線など）ときは、直ちに使用を中止してください。そのまま使用すると、火災・感電の原因となります。   |
|    | 異常が起きたら<br>万一、異常な音が出たり、煙が出たり、異臭がするなどの異常な状態に気がついたときは、電源プラグをACコンセントから抜いて、直ちに使用を中止してください。異常な状態のまま使用すると、火災・感電の原因となります。   |
|    | 乳幼児の手の届かない所で使用・保管する感電・けがの原因となります。  |
|    | 指定以外の電圧では使用しない<br>指定された電源電圧（AC100V～240V）以外の電圧で使用しないでください。火災・感電の原因となります。日本国外での充電に起因するトラブルについては、弊社では責任を負いかねますのであらかじめご了承ください。   |
|    | 市販の「変圧器」は使用しない<br>ACアダプタを、海外旅行用として市販されている「変圧器」などに接続すると、火災・感電・故障の原因となります。   |
|    | 指定された機種以外では使用しない<br>指定品以外のもを使用すると、発熱・故障・感電・火災の原因となります。   |
|   | 風呂場や雨にあたる所などの、湿気の多い所では使用しない<br>火災・感電の原因となります。  |
|  | 水などの入った容器を近くに置かない<br>ACアダプタの近くに花瓶、植木鉢、コップ、化粧品、薬品や水などの入った容器または小さな金属物を置かないでください。こぼれたり、中に入った場合、火災・感電の原因となります。   |
|  | 電子レンジや高圧容器に、ACアダプタを入れない<br>ACアダプタを発熱・発煙・発火させたり回路部品を破壊させる原因となります。   |
|  | 分解や改造をしない<br>●ACアダプタは、開けないでください。感電やけがの原因となります。<br>●ACアダプタを改造しないでください。火災・感電の原因となります。  |
|  | 衝撃を与えない<br>●ACコンセントに接続したACアダプタに強い衝撃を与えないでください。けがや故障の原因となります。<br>●ACアダプタを持ち運ぶときは、落としたり、衝撃を与えたりしないようにしてください。けがや故障の原因となります。<br>万一、ACアダプタを落とすなどで、本製品が破損した場合は、直ちに使用を中止してください。そのまま使用すると、火災・感電の原因となります。 |

### 警告

-  ACアダプタの取り扱いについて  
●ぬれた手で電源プラグを抜き差ししないでください。感電の原因となります。  
●電源プラグをACコンセントから抜くときは、ひねらないでください。けがや故障の原因となります。  
●タコ足配線はしないでください。発熱により火災の原因となります。  
●ケーブルを傷つけたり、無理に曲げたり、ねじったり、加工したりしないでください。また、重い物を乗せたり、加熱したり、引っ張ったりすると、ケーブルが破損し、火災・感電の原因となります。
-  コネクタの端子をショートさせない  
コネクタの端子を金属類でショートさせないでください。ACアダプタが発熱したり、発火・感電の原因となります。

### 注意

-  使用温度範囲について  
充電は、周囲温度5℃～35℃の場所で行ってください。この温度範囲以外で充電すると、漏液や発熱したり、バッテリーの性能や寿命を低下させたりする原因となることがあります。
-  長期間ご使用にならないとき  
安全のため、必ず電源プラグをACコンセントから抜いてください。
-  お手入れのときは  
安全のため、電源プラグをACコンセントから抜いて行ってください。感電やけがの原因となることがあります。
-  ケーブルの取り扱いについて  
●電源プラグを抜くときは、ケーブルを引っ張らないでください。ケーブルを引っ張るとケーブルが傷つき、火災・感電の原因となることがあります。ACアダプタを持って抜いてください。  
●ケーブルをACアダプタに巻く際、ケーブルを重ねて巻かないでください。ケーブルの破損、本製品の故障の原因となることがあります。  
●ケーブルを熱器具に近づけないでください。ケーブルの被覆がとけて、火災・感電の原因となることがあります。  
●ACコンセントへの差し込みがゆるくづらついたり、ケーブルや電源プラグが熱いときは使用しないでください。そのまま使用すると、火災・感電の原因となることがあります。
-  使用場所について  
●ホコリの多い所では使用しないでください。放熱が悪くなり、焼損・発火の原因となることがあります。  
●キャッシュカード、テレホンカードなどの磁気を利用したカード類をACアダプタに近づけないでください。カードに記録されているデータが消えることがあります。
-  風通しの悪い場所では使用しない  
ACアダプタは風通しのよい状態でご使用ください。布や布団で覆ったり、包んだりしないでください。熱がこもり、ACアダプタが変形し、火災の原因となることがあります。
-  置き場所について  
●ぐらついた台の上や傾いた所など、不安定な場所に置かないでください。落下などにより、けがや故障の原因となることがあります。  
●調理台や加湿器のそばなど油煙や湯気が当たる場所に置かないでください。火災・事故の原因となることがあります。  
●冷気が直接吹きつける所へは置かないでください。露が付き、漏電・焼損の原因となることがあります。  
●直射日光が長時間当たる場所（特に密閉した自動車内）や暖房器具の近くには置かないでください。ACアダプタが変形・変色したり、火災の原因となることがあります。  
●極端に寒い場所に置かないでください。故障や事故の原因となることがあります。  
●火気の近くに置かないでください。故障や事故の原因となることがあります。

## 困ったときには

- 点検の前には、必ずACコンセントからACアダプタの電源プラグを抜いてください。

## 充電ができない

- ・ACアダプタのApple Lightningコネクタが対応機種 Lightningコネクタに確実に差し込まれていますか？  
→もう一度確実に差し込んでください。
- ・ACアダプタの電源プラグがしっかりとACコンセントに差し込まれていますか？  
→もう一度確実に差し込んでください。
- ・ACアダプタのApple Lightningコネクタ、対応機種 Lightningコネクタが汚れていませんか？  
→コネクタを綿棒などで清掃してください。
- ・周囲温度が5℃～35℃以外になると、充電しないことがあります。  
→周囲温度5℃～35℃の場所でご使用ください。
- ・充電中に、対応機種や電池パックの温度が上昇すると、充電を中断することがあります。

## 充電時間が短い

- ・電池パックに容量が残っている場合は、充電時間が短くなります。

## 熱くなる

- ・充電中に、ACアダプタが発熱することがあります。手で触れることのできる温度であれば異常ではありません。

## 対応機種

- ・iPhone 5
- ・iPad (4th generation)
- ・iPad mini

## 仕様

|          |                                      |
|----------|--------------------------------------|
| 入力電圧     | AC 100–240V 50/60Hz共用                |
| 入力電流     | 0.3A                                 |
| 出力電圧     | DC 5.0V                              |
| 出力電流     | 2.1A                                 |
| ケーブル長    | 約1.5m                                |
| 使用温度範囲   | 5℃～35℃                               |
| インターフェース | Apple Lightningコネクタ、電源プラグ            |
| 外形寸法     | 約76mm×39mm×39mm<br>(コネクタ部、電源プラグ部を除く) |

## ご使用上の注意

- コネクタの金属部分に触れないでください。接触不良等の原因になります。
- 本製品を人が通行する場所で使用しないでください。思わぬけがの原因になります。
- 軽い汚れは、乾いた柔らかい布でからぶきしてください。また、アルコール、シンナー、ベンジンなどを用いると色があせることがありますので、ご使用にならないでください。

## 保証規定

お客様は下記保証内容を十分にご理解のうえ、本製品をご使用ください。

## ■保証内容

1. 本製品付属の保証書（以下「保証書」といいます）に定める保証期間（本製品ご購入日から起算されます）内に、適切な使用環境および使用方法で発生した本製品（本体部分のみが対象となり、付属品・消耗品等を含みません）の故障に限り、無償で本製品を修理または交換いたします。なお、本製品の外観・美観等については保証の対象となりません。また、修理または交換させていただきます時は、修理または交換後の製品お引き渡し日より30日間もしくは、修理または交換前の保証期間の残存期間のいずれか長い期間とします。

## ■無償保証範囲

2. 以下の場合には、保証対象外となります。
  - (1) 保証期間を経過した場合。
  - (2) 保証書および故障した本製品をご提示いただけない場合。
  - (3) 保証書に販売店、購入年月日、お客様の情報の記載がない場合。
  - (4) 保証書に偽造・改変などが認められた場合。
  - (5) 弊社および弊社が指定する機関以外の第三者ならびにお客様による改造、分解、修理により故障した場合。
  - (6) 弊社が定める機器以外に接続、または組み込んで使用し、故障または破損した場合。
  - (7) 通常想定される使用環境の範囲を超える温度、湿度、振動等により故障した場合。
  - (8) 「取扱説明書」に記載された使用方法によらずに使用した場合。
  - (9) 「取扱説明書」に記載された注意事項に従わないことに起因して故障が発生した場合。
  - (10) 「取扱説明書」に記載されていない機能および品質を理由に修理または交換を要請される場合。
  - (11) 本製品の消耗部品が自然摩耗または自然劣化していることに起因して故障が発生した場合。
  - (12) 本製品をご購入いただいた後の輸送中または保管中に発生した衝撃、落下等により故障した場合。
  - (13) 地震、火災、落雷、風水害、その他の天変地異、公害、異常電圧などの外的要因により故障した場合。
  - (14) 前各号に掲げるほか、故障の原因がお客様の使用方法にあると認められる場合。
  - (15) その他、無償修理または交換が認められない事由が発見された場合。

## ■修理および交換

3. 修理のご依頼をされる場合は、まず、ソフトバンクセレクションお客様窓口（連絡先：0800-111-2247(フリーダイヤル)）までご連絡ください。修理に関する詳しいお手続き方法をご案内いたします。また、ご連絡いただく際に、下記情報をお手元にご用意ください。

【必要な情報】

- (1) 返送先（氏名・住所・電話番号[平日昼間の連絡先]）
- (2) 製品名
- (3) シリアルナンバー
- (4) 故障とご判断した症状・エラーメッセージ（なるべく具体的に）
- (5) 発生状況（発生した日・発生した条件等なるべく具体的に）
- (6) 発生頻度（発生した回数・発生した時間等なるべく具体的に）
- (7) ご使用環境（携帯電話機種名・OS/OSバージョン・周辺機器等）
4. お客様窓口にご連絡いただいた後、お客様窓口からご案内させていただきます方法に従い、保証書を本製品に添えてソフトバンクセレクション修理センターまでご送付ください。本製品を送付される場合には保証書にお客様のご住所およびお名前をご記入ください。なお、お客様からいただいた個人情報は、原則として本製品の修理および交換の目的の範囲内で利用させていただきますが、リコールなど本製品の安全を確保するためにお客様にご連絡する必要がある場合には、当該情報を利用することがあることをあらかじめご了承ください。その他、個人情報の取り扱いに関しては、弊社プライバシーポリシーをご参照ください。

- (URL <http://www.softbankbb.co.jp/ja/privacy/index.html>)
5. ソフトバンクセレクション修理センターへご送付いただく場合の送料はお客様のご負担となります。また、ご送付いただく際は、適切な梱包のうえ、紛失防止のため受け渡しの確認ができる手段（宅配や簡易書留など）をご利用ください。なお、弊社は運送中の製品の破損、紛失については一切責任を負いません。また、返送時は輸送時の破損を防止するため、お送りいただいたときと異なる梱包をきう場合があります。その際は、お客様よりお送りいただいたときの梱包部材（箱等）は弊社にて破棄させていただきますのであらかじめご了承ください。
  6. 修理のご要請をいただいた本製品については、弊社の判断で同機種の製品（ただし、新品とは限りません）と交換させていただきます場合があります。なお、同機種の製品と交換ができないときは、保証対象製品と同等の性能を有する他の製品（ただし、新品とは限りません）と交換させていただきます場合があります。
  7. 修理により交換された旧部品、または交換された旧製品等は、いかなる場合でも返却いたしません。
  8. 記憶メディア・ストレージ製品等において、ソフトバンクセレクション修理センターにて製品交換を実施した際にはデータの保全是行わず、すべて初期化いたします。記憶メディア・ストレージ製品等を修理に出す前に、お客様ご自身でデータのバックアップを取っていただきますようお願いいたします。
  - 免責事項
  9. 本製品の故障について、弊社に故意または重大な過失がある場合を除き、弊社の債務不履行および不法行為等の損害賠償責任は、本製品購入代金を上限とさせていただきます。
  10. 本製品の故障に起因する派生的、付随的、間接的および精神的損害、逸失利益については、弊社は責任を負いません。
  11. データの消失または破損等につきましては、弊社に故意または重大な過失がある場合を除き、前2項の範囲で責任を負います。
  - 有効範囲
  12. この保証規定は、日本国内においてのみ有効です。また、本製品の日本国外でのご使用につきましては、弊社はいかなる保証もいたしません。(This warranty is valid only in Japan.)

## ご注意

- 本製品および本書の一部または全部を無断で複製、複写、転載、改変しないでください。
- 本製品は日本国内仕様です。本製品を日本国外で使用された場合、弊社は一切の責任を負いかねます。また、弊社は本製品に関し、日本国外への技術サポート、およびアフターサービス等を行っておりませんので、あらかじめご了承ください。(This product is for use only in Japan. We bear no responsibility for any damages or losses arising from use of, or inability to use, this product outside Japan and provide no technical support or after-service for this product outside Japan.)
- 本製品を運用した結果の他への影響については、上記にかかわらず責任は負いかねますのでご了承ください。
- 本書は、将来改良のため予告なく変更する場合があります。

## 商標について

- 「Made for iPhone」、「Made for iPad」とは、それぞれiPhone専用、iPad専用に接続するように設計され、アップルが定める性能基準を満たしているとデベロッパーによって認定された電子アクセサリであることを示します。
- アップルは、本製品の機能および安全および規格への適合について一切の責任を負いません。
- iPhone、iPad、iPad miniは、米国および他の国々で登録されたApple Inc.の商標です。
- その他、一般に会社名、製品名、商標およびロゴは各社の商標または登録商標です。

## お客様窓口のご案内

製品に関することは、以下にお問い合わせください。  
**ソフトバンクセレクションお客様窓口**  
 TEL：0800-111-2247（フリーダイヤル） e-mail：sbsinfo@sbb-support.jp  
 営業時間：9:00～19:00（土日・祝祭日・年末年始・特定休業日を除く）  
 最新情報は、<http://softbankselection.jp> をご覧ください。

販売元：ソフトバンク BB 株式会社  
 〒105-7304 東京都港区東新橋1-9-1 東京汐留ビルディング  
 AC09V01\_201303A